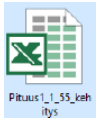
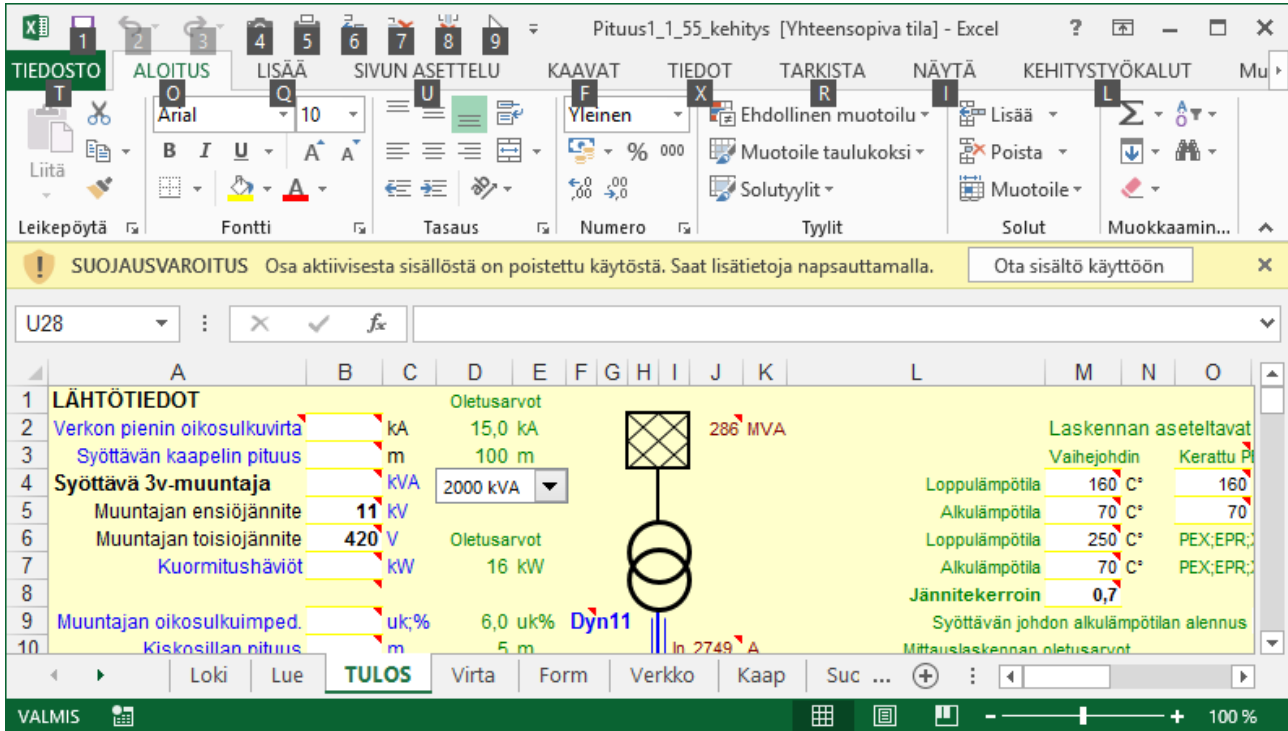


Ohjelmien käyttö Excel 356 (tai 2013) ohjelman kanssa

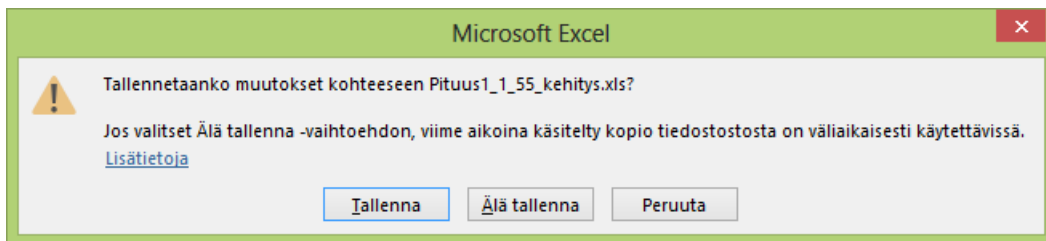


Kun avaat **aaa.xls** tiedoston (luotu Excel 97–2003 versiolla), Excel 2013 ohjelmalla se avautuu yhteensopivassa tilassa. Ohjelmaa voi käyttää tässä tilassa normaalisti.




Ota makrot käyttöön SUOJAVAROITUS riviltä, napsauttamalla "Ota sisältö käyttöön"

Kun suljet tiedoston, sinulta kysytään:



Voit tallentaa tiedoston, jolloin se tallentuu samassa tiedostomuodossa (aaa.xls).

Excel 2007 ja sitä uudemmilla versioilla luodut tiedostoissa käytetään **.xlms** tiedostomuotoa.



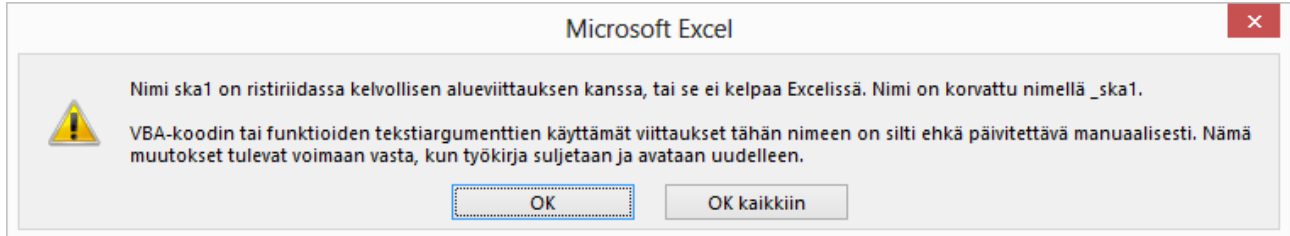
Tosin **.xlms** liitettä ei enää käytetä vaan tiedoston tallentamisen yhteydessä käytetään sanontaa "Excel Macro-Enabled Workbook".



Excel 2013 kuvaketta on vähän muutettu. Suomenkielisessä käyttöliittymässä käytetään tallentamisen yhteydessä sanontaa "Excel työkirja (Makrot käytössä)".

Excel 2007:llä tallennettuja Excel tiedostoja ei vaadi mitään toimenpiteitä kun niitä käytetään Excel 2013. Kuvakkeiden ulkonäkö muuttuu hiukan. Eroja ohjelma versioissa todennäköisesti on, mutta Excel 2013 tekee tarvittavat korjaukset automaattisesti.

Kun tallennat Excel 97–2003 tiedoston Excel 2013 muotoon ” ”Excel työkirja (Makrot käytössä)” saatat saada seuraavan ilmoituksen:



Napsauta ”OK kaikkiin” jolloin Excel tallentaa tiedoston.

On myös vanhempia sovellusversioita joita ei voi käyttää vain rajoitetusti Excel 2007–2013. Katso tarkemmin ”Ohjelmien käyttö Excel-2007”.

[Mikäli sinulla on ongelmia ohjelmien käytössä Excel 2013:ssä, lähetä sähköposti olavi.sundberg@ols-consult.fi, niin toimitamme toimivan version.](mailto:olavi.sundberg@ols-consult.fi)