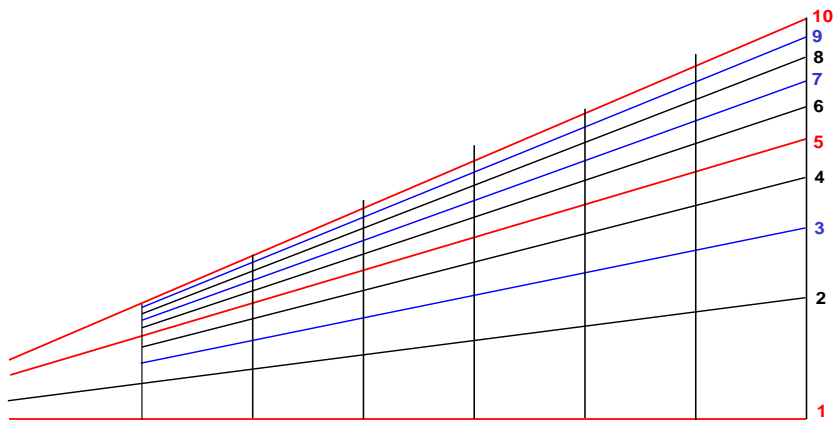
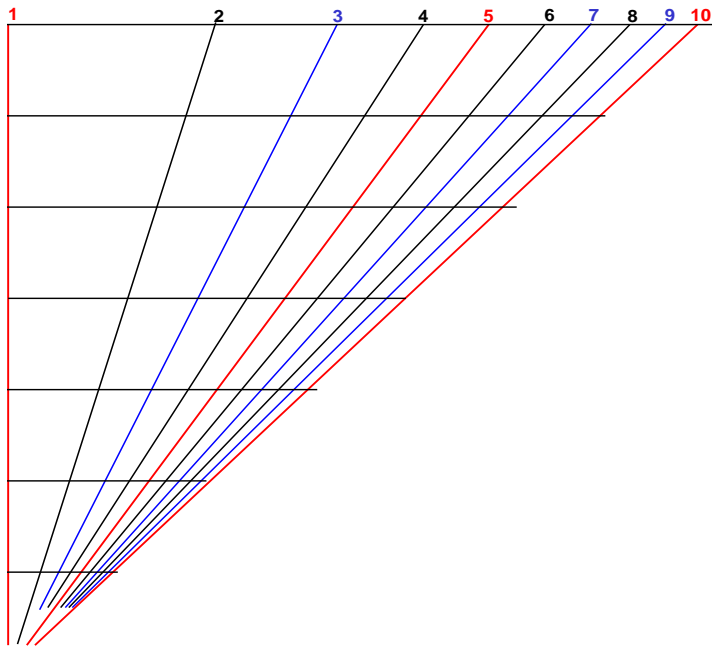


LOGARITMISET HARPPUT



Kopioi luettava kaavio ja siirrä se esimerkiksi Word tai Excel sivulle.

Luettavan kaavion voi kopioida esitteestä esimerkiksi Adobe Acrobat "Take a Snapshot" toiminolla avulla
Kopio logaritmiset harput samalle sivulle. Siirtämällä kuvat päällekkäin on kaavioiden luku tarkempaa.

Luettavan kaavion suurentaminen auttaa myös luku tarkkuuta.

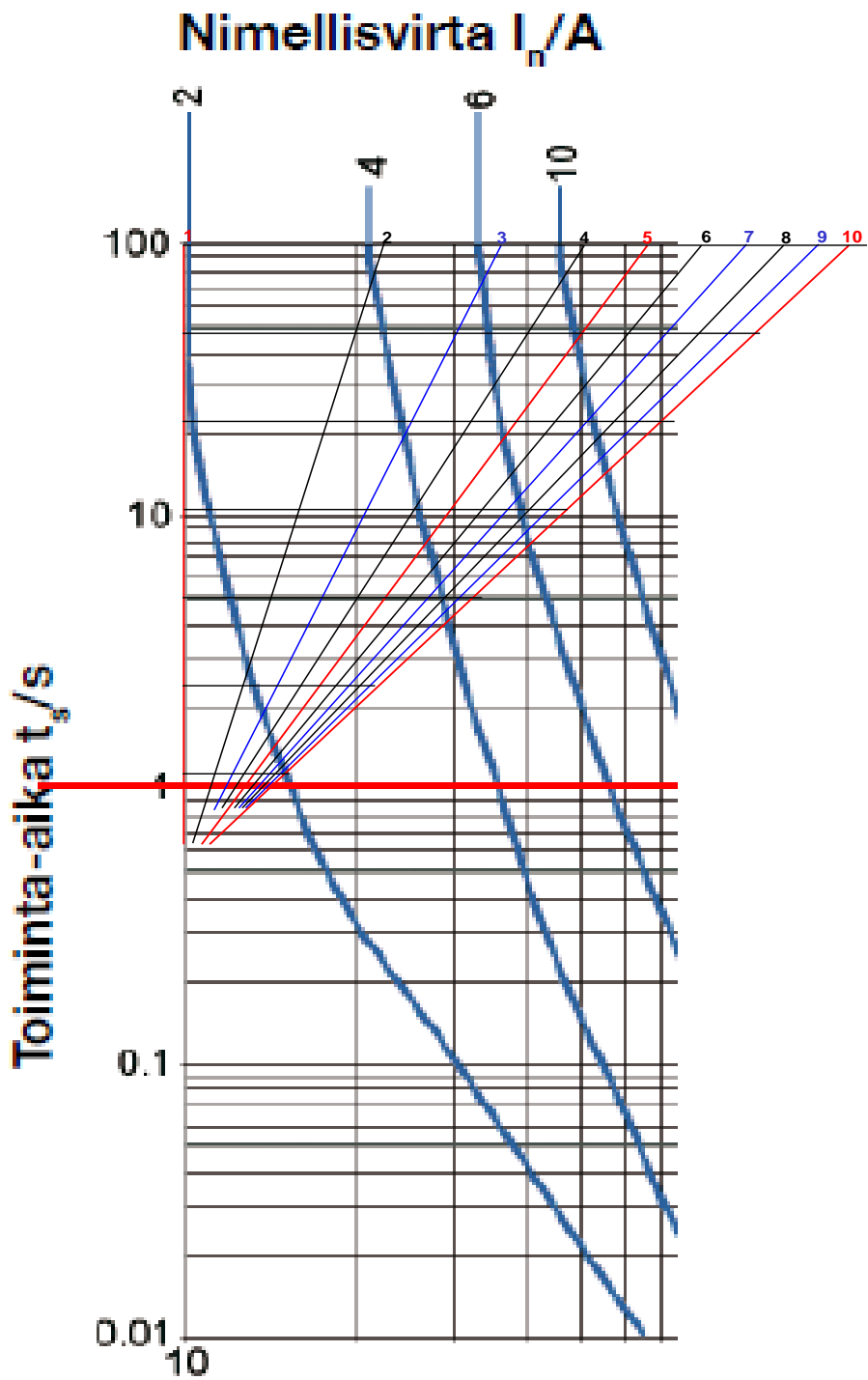
Jos sinulla on käytössä "Selektiivisyys tuki" tiedosto niin voit siellä olevan
kaaviotyökalun avulla tarkistaa luettujen pisteiden oikeellisuuden.

Kun kopioi harput kalvolle niin voit käyttää niitä myös painetuissa esitteissä.

Ols-Consult Oy

olavi.sundberg@ols-consult.fi

Puh. 040 716 1233



2 A sulakkeen 2 s laukaisuvirta on n. 12,8-13 A. Kun tehdään mitoituksia tulee muistaa toleranssi. Esitteen käyrät ovat keskikäyriä.